

Kaip naudotis "Ažuolo" wiki?

Kas yra wiki?

Wiki - programa, kurią naudojant galima lengvai pasidalinti tekstine informacija su draugais. Wiki paremtas atvirumo principu - kiekvienas gali ten perskaityti informaciją, įrašyti naują ir koreguoti esamą informaciją. Tokio atvirumo dėka atvira internetinė enciklopedija Wikipedia tapo didžiausia ir dažnai tarnauja, kaip patikimas informacijos šaltinis.

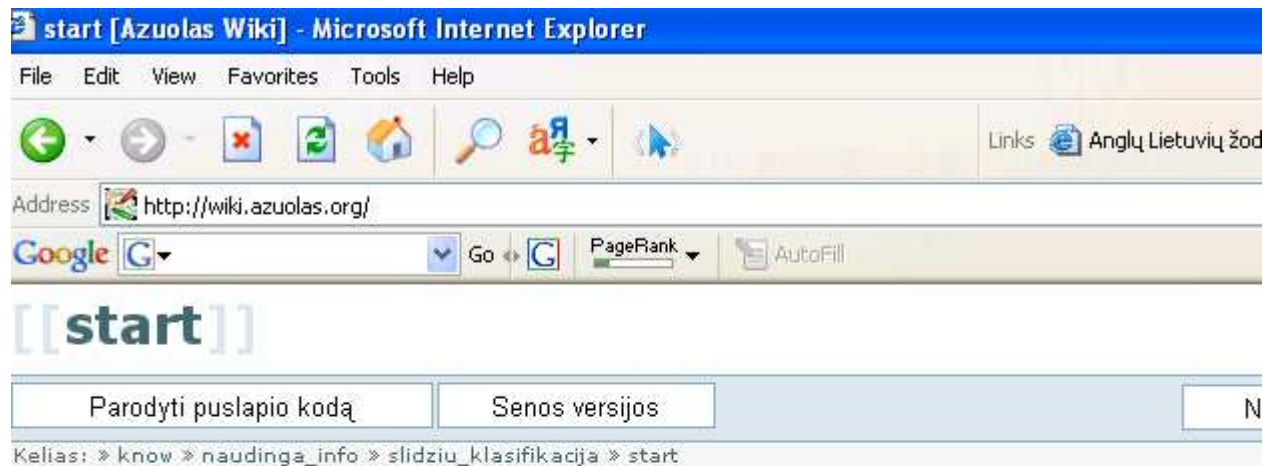
Kas yra "Ažuolo" wiki?

Tai "Ažuolo" reikmėms skirtas wiki. Informaciją gali pildyti ažuoliečiai. Informacija gali pasinaodoti bet kuris vartotojas (išskyrus apribotas zonas, kuriomis gali naudotis tik ažuoliečiai).

Nori susirasti elektroninę dainynėlio versiją? Nori pažiūrėti, kaip tepti slides (tiesiogine prasme)? Nori parašyti ir pasidalinti su draugais žygio ataskaita arba informacija, kokį inventorių reiks pasiimti į Tianšą? Tau padės wiki!

Wiki turinio organizacija

Medžiaga mūsų ir kituose wiki saugoma organizuotai, paprastai "medžio" struktūroje. Tai reiškia, kad yra pradinis puslapis:



Sveiki,

Ši svetainė skirta ažuoliečiams tarpusavyje ir su pasauliu pasidalinti aktualia informacija.

Temos:

- [Climbing](#) - laipiojantiems kalnais ir uolomis;
- [Develop](#) - su „Ažuolo“ www programavimu susijusi informacija;
- [FAQ](#) - atsakymai į dažniausiai užduodamus klausimus;
- [Kavkaz 2007](#) - ekspedicija „Svanetija 2007“;
- [Know](#) - viskas, ką norite žinoti;
- [Taryba](#) - „Ažuolo“ tarybos veikla;
- ["ŽK Ažuolas"](#) - „ŽK Ažuolas“ informacija;
- ["Ažuolo" nariams](#) - informacija, skirta „Ažuolas“ narių vidiniam naudojimui.

Pradiniame puslapyje išvardintos sritys, kur yra kiti informacijos puslapiai. Pagal nuorodas nuėjus į tas sritis, vėl bus nuorodų į gilesnes sritis ir t.t. Galima sakyti, kad sritis turi kitą sritį ir paprastus puslapius. Giliausiai paslėptos sritys turi tik paprastus puslapius.

Iš bet kurio puslapio spauskite mygtuką "Indeksas" ...

" - „ZK Ažuolas“ informacija;
iams - informacija, skirta „Ažuolas“ narių vidiniam naudojimui.

start.txt · Keista: 2007/11/08 23:21 vartotojo aurimas

slapio kodą

Senos versijos


Prisijungti

Indeksas

[viršų

... ir pamatysit visą svetainės "medžio" struktūrą:

Indeksas

Čia matote visų šiuo metu egzistuojančių puslapių sąrašą. Jie išrūšiuoti pagal  pavadinimą.

▼ climbing

- ceku_lietuviu_zodynemis
- jura200704
- jura200705
- ka_pasiimti_vaziuojant_laipioti
- laipiojimas_cekijoje
- laipiojimas_lenkijoje
- lenkija_jura
- mazgai
- patarimai_ziema
- slovakija200706
- start
- stramberkas

▶ develop

- ▶ faq
- ▶ kavkaz2007
- ▶ know
- ▶ members
- ▶ playground
- ▶ taryba
- ▶ wiki
- ▶ zk

Kaip surasti informaciją?

Tarkim, nori pažiūrėti informaciją apie slidžių klasifikaciją. Gali šią informaciją pasiekti šiais būdais.

1. Jei žinai tikslų web adresą iki tos informacijos, tiesiog jį įvesk. Pvz. http://wiki.azuolas.org/know:naudinga_info:slidziu_klasifikacija

[[know:naudinga_info:slidziu_klasifikacija]] AZUOLAS

Parodyti puslapio kodą Senos versijos Naujausi keitimai

Kelias: » know » naudinga_info » start » ceku_lietuviu_zodynelis » slidziu_klasifikacija

Apie slidžių klasifikacija

Turinys
<ul style="list-style-type: none">• Apie slidžių• Paprasta• komplikuotė

Paprastas požiūris:

Yra dvejios pagrindinės lyguminiu slidžių rūšys - sportinės arba krosinės (siauros, skirtos sliuozimui padarytomis s paprasčiausios turistinės (platesnės, su metaliniais kantais ar be jų, skirtos sliuozimui miškais ir laukais be trasu.

Tomas Balnionis, toba(eta)bkg.lt

komplikuotesnis požiūris:

pasaulyje šiuo metu gyvuoja tiek daug įvairių slidinėjimo stilių ir rūšių kad apsiribot paprastu skirstymu tikrai nepav susigaudyti kam ir koks inventorių skirtas ir neklaidinti bicipuliui reiktu ismanyti visuotinai priimtinius terminus. cross-country klasikinio stiliaus slidinėjimas paruoštomis trasomis, ir nieko daugiau. XC mažai kas bendro su turistiniu slidinėjimu dažniau a (off track skying) lietuviškai turbūt būtų slidinėjimas ne trasomis, dar siam reikalui apibudinti naudojamas apibrezimas B Musu laimei toks slidinėjimas belekur sparčiai populereja, gaminama vis daugiau įvairios įrangos ir tikiuosi greit visi kisir egzistuoja keletas skirtingu tokio slidinėjimo būdu priklausomai nuo vietovės ir noru skirtinga ir įranga. Ski-tour, alpine-tour

2. Jei nežinai tikslaus adreso gali naudoti paiešką...

Parodyti puslapio kodą

Senos versijos

Naujausi keitimai

slidžių

Paieška

: » know » naudinga_info » ceku_lietuviu_zodynelis » slidziu_klasifikacija » start

ieška

niau matote Jūsų atliktos paieškos rezultatus. Jeigu neradote to, ko ieškojote, galite sukurti naują puslapį šiuo pavadinimu paspausdami daguoti šį puslapį“.

Rezultatai

Sutampantys pavadinimai:

[know:naudinga_info:slidziu_klasifikacija](#)

[know:naudinga_info:slidziu_tepimas_ir_tepalai](#)

[know:naudinga_info:slidziu_tepimas_ir_tepalai](#): 4 Atidarymai

===== Apie **slidžių** tepimą ir tepalus ===== plastikines slides yra BŪTINA tepti atitinkamu tepalu norint ... s atvejus kai slides su dantukais. Dantukai, gerų **slidžių** gamintojų, truputį nusileidžia gerai parinktam ka... al kažkokius kažkur nužiūrėtus centimetrus. Na ir **slidžių** standumas dar turi atitikti žmogų, jei per minkšt

[know:gudrios_nuorodos](#): 1 Atidarymai

!** Kalnų tunzmo, alpinizmo, dviračių, vandens, **slidžių** ir kt. žygių sudėtingumo klasifikacija: * http:

[know:naudinga_info:slidziu_klasifikacija](#): 1 Atidarymai

Apie **slidžių** klasifikacija

Paprastas požiūris: ===== Yra dvejios pagrindines lyguminiu

3. ...arba mėginti rasti pagal indeksą

Indeksas

Čia matote visų šiuo metu egzistuojančių puslapių sąrašą. Jie išrūšiuoti pagal 🚩 pavadinimą.

- ▶ climbing
- ▶ develop
- ▶ faq
- ▶ kavkaz2007
- ▼ know
 - ▶ ak_shirak_2005
 - ▶ failu_saugykla
 - ▶ kaukazo_zygis_2006
 - ▼ naudinga_info
 - apie_primusus
 - kaip_issirinkti_dvirati
 - kur_sreko_pelke
 - naktinis_orientacinis
 - ski_tour_apkaustai_ir_batai
 - **slidziu_klasifikacija**
 - slidziu_tepimas_ir_tepalai
 - ▶ straipsniai_is_spaudos
 - digorija_2006
 - failu_saugykla
 - fanu_inventorius
 - fanu_maistas
 - fanu_maistas_sena

Kaip rašyti naują ar koreguoti esamą informaciją?

Sukurti ar koreguoti informaciją "Ažuolo" wiki gali tik registruoti (t. y. turintys prisijungimo vardą ir slaptažodį) vartotojai. Ką čia naujo sukūrus? Aha! Anksčiau mokėmės dainuoti dainas kartu su gerb. Emilija. Kai kurias dainas įsirašėme į "skaitmeną". Laikas būtų su draugais pasidalint, t. y. į wiki padėt.

Iš pradinio puslapio (jį visada pasieksi dešiniam ekrano kampe paspaudęs "Azuolas Wiki") einu į Know -> Failų saugykla:

[[know:failu_saugykla]]

Parodyti puslapio kodą

Senos versijos

Kelias: » naudinga_info » ceku_lietuviu_zodynemis » slidziu_klasifikacija » taryba » planuojami_d



Dainynėlis

"Ažuoliukas"

"Ažuolo" emblemos ir kitokie vaizdeliai, tinkantys į dokumentus

"Ažuolo" marškinėlių paveiksliukai ir pan.

Anketos ir skelbimai "Ažuolo" naujokų priėmimui

-  "Ažuolo" istorija
-  "Ažuolo" priešistorė
-  Nuoroda į "Ažuolo" buveinę
-  Nuoroda į "Ažuolo" buveinę
-  LKS 2005 m. RENGINIŲ KALENDORIUS

Čia saugome įvairius failus, taigi gera vieta įkelti dainų įrašams. Noriu sukurti nuorodą į dainas - tam reikia redaguoti šį puslapį. Kadangi tai daro tik registruoti vartotojai, man reikia prisijungti. Dešiniam apatiniam puslapio kampe spaudžiu mygtuką "Prisijungti":



vieta:
skrydį "Elektrėnai05"

know/failu_saugykla.txt · Keistai 2007/11/16 23:18 vartotojo aurimas

enos versijos

Prisijungti

Indeksas

[viršų

Kai prisijungiu, puslapio apačioj, kairėj atsiranda mygtukas "Redaguoti šį puslapį". To man ir reikia:

formatavimo myktukų (pvz. H1, kad uždėti pirmo lygio antraštę) - wiki pati uždės ant teksto reikalingą žymėjimą. Taigi, sukursiu nuorodą į dainų puslapį:

```
[[know:failu_saugykla:azuoliukas|"Ąžuoliukas"]]
```

```
[[know:failu_saugykla:emilijos_dainos|Dainos, kurias mokėmės dainuoti su gerb. Emilija]]
```

Sukurta nuoroda į kitą wiki puslapį susideda iš dviejų dalių: "Dainos, kurias mokėmės dainuoti su gerb. Emilija" yra skaitytojui matomas nuorodos tekstas, o "know:failu_saugykla:emilijos_dainos" yra pati nuoroda. Pastarąją paaiškinsiu plačiau. Visi wiki puslapiai priklauso kokiam nors wiki sričiai, pvz. galima sukurti du puslapius pavadinimu "pradzia", kada vienas jų priklausytų sričiai "zygiai", o kitas - "zygeliai". Sritis yra tam, kad grupuoti puslapius pagal paskirtį. Taip grupuojant puslapius, puslapiui galime parinkti vardą, kuris jau naudojamas kitoje srityje. Puslapį randame ne pagal vardą, bet pagal sritį ir pagal vardą toje srityje. Taigi, nuoroda rodo į puslapį "emilijos_dainos", esantį srityje "failu_saugykla", kuri pati yra srityje "know".

Norėdamas išsaugoti sukurtą nuorodą, spaudžiu apačioje mygtuką "Išsaugoti". Jei norėčiau įsitikinti, kad įdėtą nuorodą parodys teisingai, spausčiau "Peržiūra" - tuomet šalia redagavimo lango rodytų ir langą, kaip atrodys skaitytojui. Peržiūrėjus, kad gerai rodo pakeitimus, galima spausti "Išsaugoti". Jei norėčiau atmesti savo pakeitimus ir jų neišsaugoti, spausčiau "Atšaukti". Wiki sukurtą nuorodą rodo taip:

"Ąžuoliukas"

Dainos, kurias mokėmės dainuoti su gerb. Emilija

"Ąžuolo" emblemos ir kitokie vaizdeliai, tinkantys į dokumentus

Sukurta nuoroda raudona, vadinasi - tokio puslapio, į kurį sukūriau nuorodą, dar nėra. Wiki galima pirma sukurti nuorodą, o tik paskui puslapį. Spaudžiu ant nuorodos:

Šis puslapis dar neegzistuoja

Nuoroda, kurią jūs paspaudėte, atvedė į dar neegzistuojantį puslapį. Jūs galite jį sukurti paspausdami **Sukurti šį puslapį** mygtuką.

prisijungęs kaip: Aurimas Pranskevičius

Sukurti šį puslapį

Senos versijos

Administracija

Atnaujinti profilį

Atsijungti

Indeksas

http://wiki.azuolas.org - Mediabylos išsirinkimas [Azuolas Wiki] - Micr...

Mediabylos išsirinkimas

Keep window open on selection
 Hide Details

- [root]
 - climbing
 - develop
 - faq
 - kavkaz2007
 - know
 - ak_shirak_2005
 - digorija_2006
 - failu_saugykla
 - azuoliukas
 - azuolo_emblemos
 - azuolo_marshkineliai
 - azuolo_naujokai
 - zygeliu_vietoviu_baze
 - members
 - wiki




















:know:failu_saugykla

Upload a file to the current namespace here. To create subnamespaces, prepend them to your "Upload as" filename separated by colons.

Išsirinkite atsiunčiamą bylą:

Įveskite wikivardą (nebūtina):

Perrašyti egzistuojančią bylą

	aidai2.pdf	(2007/11/12 00:23 1.3 MB)		
	aidai6.pdf	(2007/11/12 00:24 2.9 MB)		
	aidai7.pdf	(2007/11/12 00:24 2 MB)		
	asilas_1_copy.jpg	(1476×1772 2007/11/12 00:25 181.2 KB)		
				
	azuolo_istorija.doc	(2007/11/12 00:14 126.5 KB)		
	azuolopriesistore.pdf	(2007/11/12 00:15 416.8 KB)		

Internet

Failus galima įkelti tik po vieną. Viršuje įvedu arba pasirenku failo pavadinimą:

Išsirinkite atsiunčiamą bylą:

Įkeliamus failus, kaip ir puslapius, wiki galima grupuoti į sritis. Toks grupavimas įgalina tvarkingiau laikyti failus ir naudoti (jei reikia) tuos pačius

failų vardus skirtingose srityse. Failų sritį reikia sukurti atskirai - jos wiki automatiškai nesukuria, sukūrus puslapių sritį. Aktyvią failų sritį, į kurią įkelčiau failą, jei nieko nekeisčiau, wiki rodo lango viršuje:

:know:failu_saigykla

Šis užrašas reiškia, kad failą įkelčiau į sritį "failu_saigykla", kuri yra pagrindinėje srityje "know". Lango kairėje wiki rodo sričių medį, kuriame galima susirasti norimą sritį. Iš medžio pasirinkus kitą sritį, reikia iš naujo pasirinkti failą, kurį nori įkelti. Man sritis ":know:failu_saigykla" nevisiškai tinka. Noriu sukurti naują sritį "emilijos_dainos", kuri priklausytų sričiai ":know:failu_saigykla". Naują sritį sukuriu į wikivardo langelį papildomai įrašydamas srities vardą:

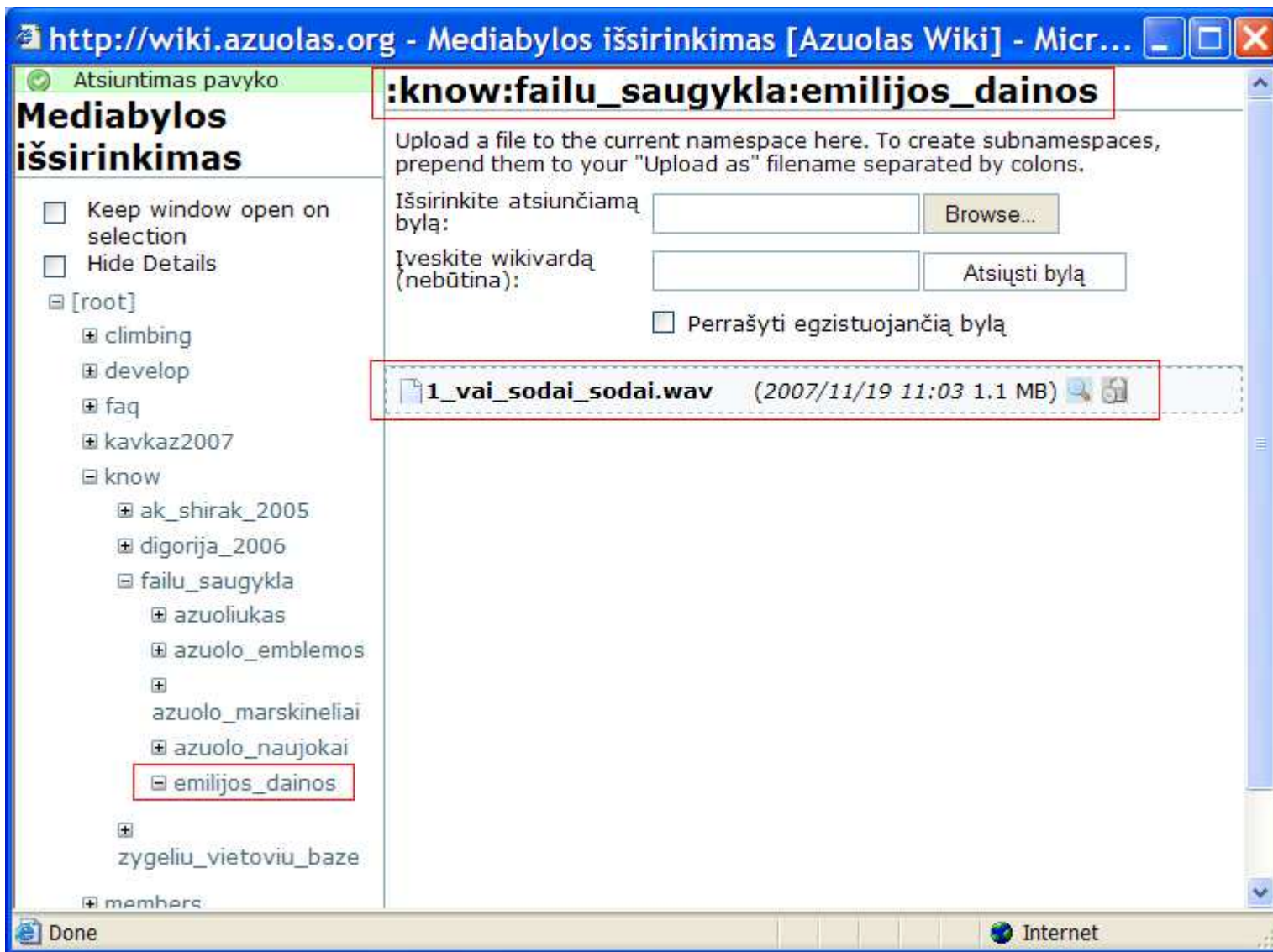
:know:failu_saigykla

Upload a file to the current namespace here. To create subnamespaces, prepend them to your "Upload as" filename separated by colons.

Išsirinkite atsiunčiamą bylą:

Įveskite wikivardą (nebūtina):

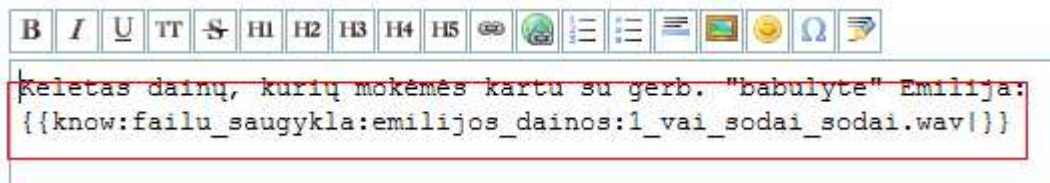
Spaudžiu "Atsiųsti bylą" ir wiki įkelia failą. Įkeltą failą wiki įrašo į failų sąrašą tame pačiame įkėlimo lange:



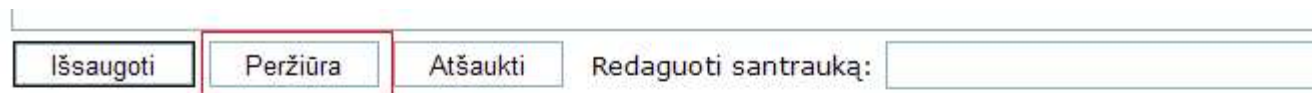
Įkėlus failą į wiki, dar reikia atskirai įdėti į puslapį nuorodą į šį failą. Galima nuorodą į tą patį įkeltą failą įdėti ir į kitą pasirinktą puslapį - tam tik reikia puslapio redagavimo lange paspausti failo įkėlimo mygtuką ir susirasti norimą failą sričių medyje. Norėdami keliuose puslapiuose panaudoti tą patį failą, neturime jo įkėlinėti kelis kartus - įkeliam vieną kartą, o naudojam kiek reikia. Nuorodą įkeliau, paspausdamas ant failo pavadinimo:

1_vai_sodai_sodai.wav (20

Rezultatas:

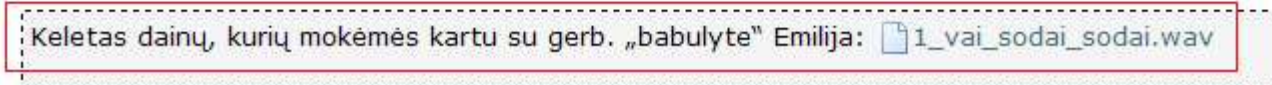


Šioje vietoje, iki norimo sąrašo dar šio to trūksta - atrodo ne kaip sąrašas. Spaudžiu mygtuką "Peržiūra" ir matau, kaip atrodo:

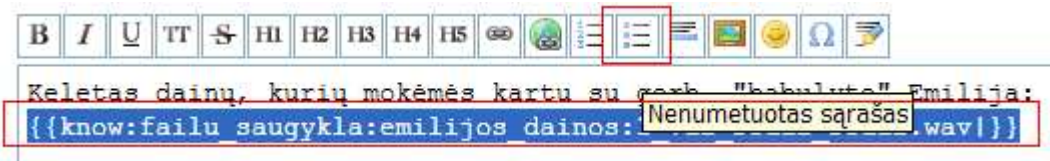


Peržiūra

Čia matote, kaip atrodo jūsų pakeitimai. **Pakeitimai dar nėra išsaugoti!**



Pakeičiu įkeltą nuorodą, kad būtų kaip nenumetuoto sąrašo elementas:



Tą patį padarau su kitais failais, kuriuos noriu įkelti:



```
Keletas dainų, kurių mokėmės kartu su gerb. "babulyte" Emilija:  
* {{know:failu_saugykla:emilijos_dainos:1_vai_sodai_sodai.wav|}}  
* {{know:failu_saugykla:emilijos_dainos:3_vai_ir_atbega.wav|}}  
* {{know:failu_saugykla:emilijos_dainos:5_tai_genelio_genumai.wav|}}  
* {{know:failu_saugykla:emilijos_dainos:6_kam_tavo_vilkely_1_.wav|}}
```

Išsaugau. Rezultatas - kaip tik tai, ko norėjau:





[[know:failu_saugykla:emilijos_dainos]]

Redaguoti šį puslapį

Senos versijos

Kelias: » start » know » failu_saugykla » emilijos_dainos

Keletas dainų, kurių mokėmės kartu su gerb. „babulyte“ Emilija:

-  [1_vai_sodai_sodai.wav](#)
-  [3_vai_ir_atbega.wav](#)
-  [5_tai_genelio_genumai.wav](#)
-  [6_kam_tavo_vilkely_1_.wav](#)

Padirbėjus reikia "susitvarkyti":

[i_sodai.wav](#)

[bega.wav](#)

[lio_genumai.wav](#)

[o_vilkely_1_.wav](#)

Pranskevičius

know/failu_saugykla/emilijos_dainos.txt · Keista: 2007/11/19 11:23, va

slapį

Senos versijos

Administracija

Atnaujinti profilį

Atsijungti

Sėkmės naudojantis!

Hev'fan :)
Aurimas